

KOOPLAST

plastové profily



servis



sortiment



konfigurace



termín dodání



podpora prodeje



video



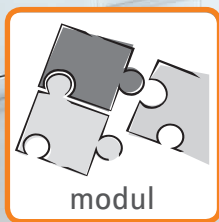
výšek odvětrávání



výřez pod myčku

vždy něco navíc

rozšíření sortimentu




modul

MODULY výřezů a výseků do soklů

MODUL
VÝŘEZU POD MYČKU




naše řešení



klasické provedení

MODUL
VÝSEKU DO SOKLU



naše řešení



klasické provedení
s větrací mřížkou

NOVĚ nabízíme 2 varianty dodání →

VÝŘEZ POD MYČKU – 2 varianty dodání

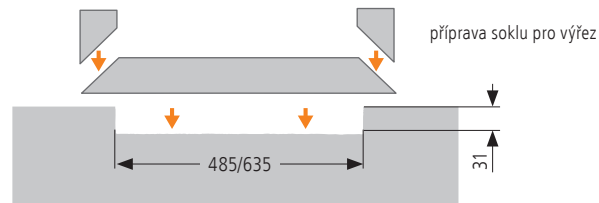
1. modul pro výřez pod myčku – NOVINKA

- **předpřipravené profily** pro olemování výřezu soklu:
 - vodorovný profil dle šířky myčky, 2 ks svislého olemování
 - lemování je nutné přilepit do vámi připraveného výřezu v soklu (viz.nákres)



- termín dodání:
 - u vybraných dekorů **do 24 hodin** od objednání (zvýrazněno v tabulce)
 - ostatní varianty do 2 dnů od objednání

rozměr (šířka myčky)	dekor
450 mm	nerez broušený/Ne hliník broušený/Al bílá mat/02 antracit/An
	ostatní dekory
600 mm	nerez broušený/Ne hliník broušený/Al bílá mat/02 antracit/An
	ostatní dekory



Příklad objednáciho čísla:

Mvyřez 600/Nat (= modul výřezu pro myčku 600mm, dekor hliník natural (ostatní dekory)

termín dodání do 24 hod.

2. výřez na míru – v naší nabídce od roku 2016

- umístění výřezu **připravíme dle vašeho zadání do soklu v délce 4 m**



- rychlá a přesná forma on-line objednávky díky konfigurátoru výseků a výřezů na www.kooplast.cz
- termín dodání: do 4 dnů od objednání



SOKL S VÝSEKEM – 2 varianty dodání


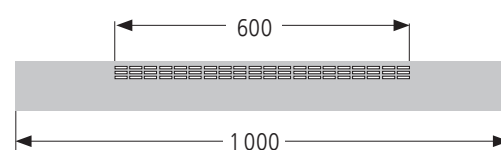
1. modul s výsekem – NOVINKA

- **předpřipravený sokl** s typizovaným výsekem:
 - délka soklu 1 m, výsek v délce 600 mm (délka dle typu výseku)
 - součástí balení 2 ks spojky



- termín dodání:
 - u vybraných dekorů a typů výseku **do 24 hodin** od objednání (zvýrazněno v tabulce)
 - ostatní varianty do 4 dnů od objednání

typ výseku (viz. tabulka na straně 3)	dekor
A1, C1	nerez broušený/Ne
	ostatní dekory
A2, C2	nerez broušený/Ne
	ostatní dekory
B1	nerez broušený/Ne
	hliník broušený/Al bílá mat/02 antracit/An
	ostatní dekory
B2	nerez broušený/Ne
	ostatní dekory



Příklad objednáciho čísla:

S150/MB2/010 (= modul soklu 150 mm, dekor wenge (ostatní dekory)

termín dodání do 24 hod.

2. výsek na míru – tradiční služba od roku 2011

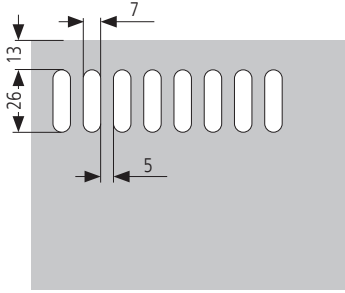

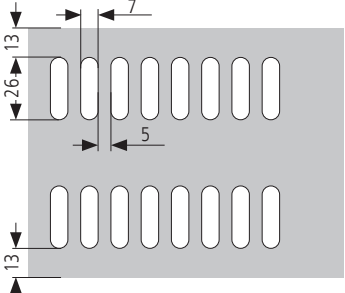

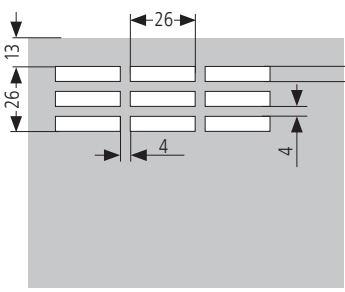

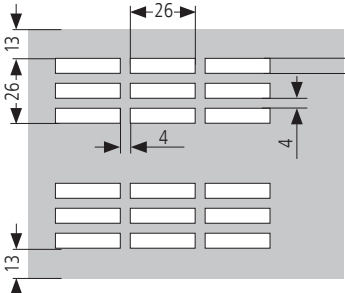

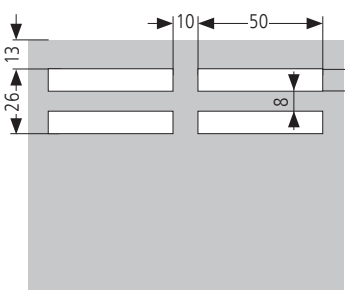

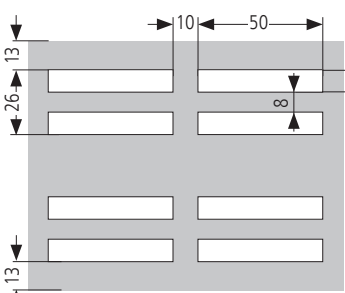

- umístění a velikost výseku **připravíme dle vašeho zadání do soklu v délce 4 m**



- rychlá a přesná forma on-line objednávky díky konfigurátoru výseků a výřezů na www.kooplast.cz
- termín dodání: do 4 dnů od objednání



SOKL S VÝSEKEM – typy výseků

art. číslo	náčres/popis/foto	objedn. číslo	balení	
vysek A1		<p>M 1:3 výsek A1 do soklů S100, S120, S150, S101, S151</p>		vysek A1
	vysek A2		<p>M 1:3 výsek A2 do soklů S100, S120, S150, S101, S151</p>	
vysek B1			<p>M 1:3 výsek B1 do soklů S100, S120, S150</p>	
	vysek B2		<p>M 1:3 výsek B2 do soklů S100, S120, S150</p>	
vysek C1			<p>M 1:3 výsek C1 do soklů S100, S120, S150</p>	
	vysek C2		<p>M 1:3 výsek C2 do soklů S100, S120, S150</p>	

1 ks

